

Dit pestprotocol is opgesteld om goed te kunnen reageren op situaties waarin een kind wordt gepest of pest. Dit protocol sluit aan bij de Kanjerboeken en de Kanjertraining.



Plagen of pesten?

Wanneer is er nu sprake van plagen en wanneer is er sprake van pestgedrag? Het is belangrijk om het verschil duidelijk te hebben, ook voor de kinderen zelf. Het meest eenvoudig onderscheid is dit:

Plagen gebeurt in het zicht van de leerkrachten. Pesten gebeurt achter de rug van leerkrachten.

Daarom weet een leerkracht zelden uit zichzelf wat er zich precies afspeelt tussen de kinderen onderling. De leerkracht moet hierover worden geïnformeerd door de leerlingen zelf.

Definitie van pesten: Een kind wordt gepest wanneer het herhaaldelijk last heeft van negatieve acties van een ander (fysiek, verbaal of psychologisch, direct of via internet of mobiel) die op hem of haar zijn gericht, en waarbij de macht ongelijk is verdeeld.

De Kanjertraining gaat ervan uit dat in de meeste gevallen dat een kind zich gepest voelt, de 'pester' niet de bedoeling heeft de ander pijn te doen.

Wanneer de gevolgen voor de gepeste duidelijk worden gemaakt aan de pester, zijn de meeste kinderen bereid hiermee te stoppen. En als dat niet voldoende is, dan wordt duidelijk gemaakt wat de sociale gevolgen voor de pester

zelf zullen zijn (cruciaal in het ontstaan en het in stand houden van pesten zijn de reacties van leeftijdsgenoten op de pester. Zolang deze het pesten blijven aanmoedigen, is het voor de pester moeilijker om hiermee te stoppen. Heerst er in een klas een mentaliteit van respect en vertrouwen, dan zal er minder gepest worden dan wanneer er een onveilige sfeer heerst, waarin kinderen zich moeten bewijzen en bezig zijn met hun status in de groep). Pesten gebeurt per definitie achter de rug van degene die kan ingrijpen, zoals een vader/moeder, juf of meester. Dat betekent dat er goed moet worden samengewerkt tussen school en ouders enerzijds en dat kinderen moet worden geleerd hoe zij kunnen aangeven dat zij zich gepest voelen, of merken dat er in hun omgeving wordt gepest.

De Kanjerafspraken

De school streeft een positieve, opbouwende sfeer na en doet dat binnen de kaders van de wet enerzijds en binnen het kader van de Kanjerafspraken anderzijds.

We vertrouwen elkaar
We helpen elkaar
Niemand speelt de baas
Niemand lacht uit
Niemand is of blijft zielig

De school zet middels de Kanjerlessen in op het versterken van het onderling vertrouwen en het besef dat het goed is elkaar te helpen. Binnen dat kader speelt niemand de baas, hebben we plezier met elkaar, en ben je of blijf je niet zielig. Duidelijk wordt gesteld dat de leerlingen ten opzichte van elkaar niet de baas zijn. De leerkracht daarentegen is op school "de baas/ het gezag" en de ouders zijn dat thuis.

Als een conflict zich tussen kinderen afspeelt, zal de school kiezen voor een oplossingsgerichte aanpak. Dat wil zeggen: de school zoekt een oplossing die alle partijen (zo veel mogelijk) recht doet, en borgt gemaakte afspraken. Een oplossingsgerichte aanpak is te onderscheiden van een wraak- en haatgerichte aanpak (vormen van bedreiging en kwaadsprekerijen) of een zeurgerichte aanpak (indirecte kwaadsprekerijen en slachtofferschap). Kortom: doe elkaar recht.


Het kwaad moet worden bestreden

Veel ouders verlangen van de school dat “het kwaad” (= de pester) moet worden bestreden, en dat “het goede” moet worden beschermd. De school kiest er echter niet voor om kinderen te beoordelen als behorend bij “kwaad of goed”. Ieder mens maakt wel eens fouten. Kinderen zijn in emotioneel opzicht “onder en boven de wet.” De weg van de mens, en die van het kind in het bijzonder, gaat met vallen en opstaan. Kinderen hebben het recht daarin te worden begeleid en te worden opgevoed. Ouders hebben die opvoedingsplicht evenals leerkrachten.


In gesprek met kinderen (en ouders) wordt de voorwaarde gehanteerd dat binnen de kaders van de Nederlandse wetgeving veel mag zolang je rekening houdt met elkaar. Jij hoeft je niet onveilig te voelen door het gedrag van de ander, en die ander hoeft zich niet onveilig te voelen door jouw gedrag. Kortom: je gedraagt je. Deze anderen zijn:

1. Jouw klasgenoten en andere leerlingen op school;
2. De leerkrachten, de directie, de ouders van andere kinderen;
3. Jouw ouders, die trots op je kunnen zijn. Omdat jij iemand bent die is te vertrouwen. Als je iets vertelt, dan vertel je het hele verhaal en niet toevallig het belangrijkste stukje even niet;
4. Mensen die op eenzelfde manier doen als jij, maar ook mensen die anders doen dan jij.

Dit doen we wel



Dit doen we niet



De school neemt het overzicht van de smileys als uitgangspunt: “Het is prima dat jouw vrienden het leuk vinden wat jij bedenkt en doet, maar als de rest van de klas dat niet leuk vindt, evenals jouw juf of meester, (en jouw ouders als die erachter komen) dan gaan we dat niet doen op school.”

Je blijft fatsoenlijk en je laat je niet bepalen door je uitdager(s): “Geef geen benzine aan vervelend lopende motortjes.” Mocht een leerling zich niet willen houden aan de eenvoudige afspraken zoals weergegeven in de smileys, dan wordt dat met de ouders van het betreffende kind besproken. In dit gesprek wordt ervan uitgegaan dat de ouders met de school willen meedenken om een oplossing te zoeken die goed is voor het eigen kind, andere kinderen, de leerkracht, de school en de buurt.

Preventie

Met behulp van de Kanjerlessen doet de school aan preventie.

Kernpunten in de aanpak:

1. De Kanjerafspraken.
2. Denk goed over jezelf en de ander.
3. Pieker niet in je uppie, maar deel je zorgen met de ander, bij voorkeur met je ouders.
4. Denk oplossingsgericht.
5. Geef op een nette manier je mening en doe je voordeel met kritiek die je krijgt.
6. De school maakt onderscheid tussen onvermogen en onwil.

6a. Is er sprake van onvermogen, dan mag deze leerling erop vertrouwen dat hiermee rekening wordt gehouden. Deze leerling heeft veel te leren in een moeizaam proces. De omgeving heeft daar begrip voor.

6b. Is er sprake van onwil, dan krijgt deze leerling een grens gesteld, ook als dat samengaat met onvermogen. Bij onwil kan geen beroep meer worden gedaan op begrip vanuit de omgeving. Die rek is eruit. Het kan namelijk niet zo zijn dat de omgeving overal rekening mee moet houden, en dat het onwillige kind om wat voor reden dan ook "de eigen gang" mag gaan.

7. Hulp in de vorm van een maatje/buddy/tutor (bemiddeling).

8. Duidelijk schoolbeleid en handhaving ervan.

Wat mag u verwachten van de leerkrachten op school?

1. Voorbeeldgedrag

- U mag verwachten dat de leerkrachten van de school respectvol omgaan met uw kind en met u als ouder.

- U mag verwachten dat de leerkrachten onderling respectvol met elkaar omgaan. Zij zijn zich bewust van het gezegde: "Een goed voorbeeld doet goed volgen."

- U mag verwachten dat de leerkrachten twee gedragstalen weten te spreken. De ene gedragstaal sluit aan op de straatcultuur* (= directief: duidelijk, helder en grens stellend), de andere gedragstaal sluit aan op de wereld van wederzijds respect (richt zich op het geven inzicht).

Het voorbeeldgedrag van de leerkracht nodigt kinderen uit om over te stappen naar de wereld van wederzijds respect.

- Doet zich een probleem voor op school, dan mag u van de leerkrachten verwachten dat zij daarmee oplossingsgericht aan de slag gaan. Zeurgerichte of wraak- en haatgerichte reacties vinden geen voedingsbodem bij de leerkrachten. De leerkrachten hebben u nodig om tot een goede oplossing te komen, die goed is voor uw kind, maar ook voor de andere kinderen, hun ouders, de leerkracht, de school en de buurt.

2. Reactie van de leerkracht (een aantal voorbeelden)

- *Reactie kind: Maar hij/zij daagt mij uit!*

Juf/meester: Je laat je uitdagen en opjutten. Doe alsof de opjutter een radio is. Je hoort het wel, maar luistert niet.

- *Reactie kind Ik deed het wel, maar hij/zij vertelde niet dat ik moest stoppen.*

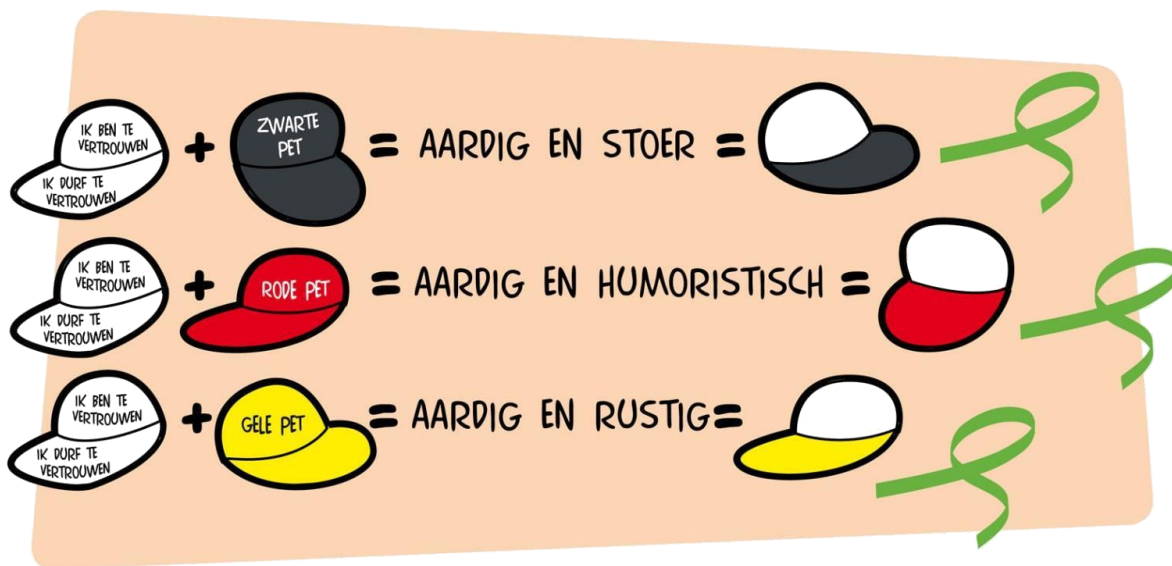
Juf/meester: Je moet rekening leren houden met gevoelens van een ander. Als iemand niet blij kijkt, dan moet jij je afvragen of het wel leuk is wat jij allemaal doet.

- *Reactie kind: Maar hij/zij deed het ook bij mij.*

Juf/meester: Natuurlijk hoef jij het niet over je kant te laten gaan. Maar dan ZEG je er iets van. Je gaat niet schelden, zeuren, huilen, roddelen. En gaat het door? Dan haal jij je schouders op en denkt: jammer dan. Je stapt naar je maatje. Wordt het heel erg? Dan stap je naar de juf of meester. En die weten van wanten. Daar mag je op vertrouwen.

- *Reactie kind: Ik deed het wel, maar ik deed het niet alleen. Waarom moet u mij weer hebben?*

juf/meester: Ik ben niet van plan om slecht over je te denken. Maar ik ben ook een soort scheidsrechter waar je de discussie niet mee aangaat. Anders gezegd: als je iets doet wat niet helemaal de bedoeling is en ik zie dat, dan ga je daarover met mij niet in discussie.



Er is als het ware een voortdurende strijd tussen de mentaliteit van de straatcultuur en de cultuur van wederzijds respect. Feitelijk gaat het om de vraag die al duizenden jaren bestaat of geweld loont of niet.

Aan de kant van de straatcultuur heb je de opvatting: “The winner takes it all.” Ben jij de sterkste, dan kun jij bepalen wat een ander moet doen. In het midden, tussen de straatcultuur en de cultuur van wederzijds respect, plaatsen we de opvatting “oog om oog, tand om tand.” In deze opvatting loont geweld niet, omdat je met gelijke munt wordt terugbetaald. Bij de cultuur van wederzijds respect heb je de opvatting: “van de meeste tegenslag in het leven kun je leren.” Zoek elkaars geluk. Doe elkaar recht. Ik voel mij goed als we een oplossing hebben gevonden waarbij jij je ook goed voelt. Doe aardig en welgemanierd. In deze opvatting wordt geweld zinloos.

Aanpak

a. Het rollenspel

De Kanjertraining richt zich op meer dan pesten alleen. Kinderen leren om te gaan met vervelend gedrag van een ander. Kinderen die zich misdragen worden aangesproken op hun verantwoordelijkheid en hun verlangen het goede te doen. De meeste kinderen bedoelen het goed, maar “het kan er behoorlijk brutaal uitkomen”. Daarin wijkt een kind niet af van veel volwassenen. Als zoiets zich voordoet, dan is het goed dat het kind wordt gecorrigeerd. Omdat leerkrachten (en) ouders niet alles zien, is het van belang dat kinderen zelf ook enige zelfredzaamheid vertonen. Kinderen kunnen best aan elkaar vertellen dat ze last hebben van bepaald gedrag. Omdat kinderen, op een enkeling na, niet vervelend willen doen, zijn op dit niveau de meeste problemen op te lossen.

In de Kanjertraining wordt expliciet geoefend in rollenspelen hoe je kunt reageren op vervelend gedrag. Dit gebeurt met gedragsrollen met behulp van verschillende petten. Kinderen leren rechtop te staan, de ander aan te kijken en te zeggen: “Ik vind dit vervelend, Wil je ermee stoppen?” Vervolgens lopen ze naar een andere leerling die ze kunnen vertrouwen (een “maatje”, een “buddy”). Daar gaat de leerling niet zeuren, maar gaat samen met de buddy/ het maatje iets anders doen. Als het op deze manier niet oplost, dan gaat de leerling samen met zijn maatje naar de juf of meester. Tijdens dit rollenspel hebben medeklasgenoten de neiging om te giechelen om het grensoverschrijdend gedrag van de uitdager. Aan deze leerlingen wordt duidelijk gemaakt dat dit giechelgedrag het pestgedrag van de uitdager versterkt. Ze geven als het ware

“benzine” aan een vervelend lopend motortje. De leerlingen leren geen voeding (benzine) meer te geven aan vervelend gedrag. Zo oefent niet alleen de gepeste, maar ook de omstander.



Zeg dat je het niet leuk vindt.



Gaat het door?



Ga iets anders doen.



Stap naar je maatje of jouw maatje stapt naar jou.



Gaat het door?



Ga naar je juf of meester. Die grijpt in.

Afspraak

Mijn maatje heet: _____

Mijn maatje en ik doen als de tijger.
Als het niet lukt, dan gaan we samen naar de juf of meester.

Handtekening van mijzelf _____ Handtekening van mijn maatje _____

Grensstellend

De school heeft als uitgangspunt dat kinderen zich niet willen misdragen. Maar het kan misgaan. Dat is niet erg. Het zijn leermomenten. "Hoe ga je het de volgende keer doen! Hoe herstel je de emotionele en/of materiële schade. Kunnen we op deze manier weer verder met elkaar?"

Wangedrag kan zich op verschillende manier manifesteren:

Verbaal: vernederen, schelden, bedreigen, belachelijk maken, bijnamen geven, roddelen, briefjes rondsturen, bedreigen op internet, buitensluiten.

Fysiek: schoppen, knijpen, slaan, spugen, krabben, bijten, trekken, laten struikelen.

Materieel: stelen, onderkladden, verstoppen van kleding en/of spullen, spullen kapotmaken van een medeleerling of van school, fietsbanden lek prikken.

Het doet zich een enkele keer voor dat een leerling zich wenst te misdragen en/of vindt daartoe het recht te hebben. "Ik zit er niet mee. Het is niet mijn probleem! Nou en.., moet ik weten. Ik doe het de volgende keer weer."

In dat geval wordt ter plekke contact opgenomen met de ouder. Zolang de ouder niet is te bereiken en/of niet op school is verschenen, wordt deze leerling uit de groep geplaatst. De groep wordt beschermd tegen deze leerling. In overleg met ouders/leerkracht/anti-pestcoördinator en directie wordt een plan opgesteld wat door alle partijen ondertekend wordt.

Ondertekening door directie:

Naam:

datum:

Ondertekening door medezeggenschapsraad:

Naam:

datum: